

PİYASA YORUMU

ARAŞTIRMA

 **HALKYATIRIM**

halkyatirim.com.tr | 444 42 55

2012 yılından bu yana en yüksek seviyesine ulaşan Çin'in imalat PMI verisi sonrası Asya piyasaları pozitif seyir izliyor

Dün piyasalarda neler oldu?

ABD'de Conference Board tüketici güveni beklentilerin altında 102,9 düzeyinde gerçekleşti. Şubat ayı Richmond hizmet sektörü gelirleri endeksi -3 ve Richmond imalat nakliyecileri endeksi ise -15 düzeyinde gerçekleşirken, veriler sonrası FED guvernörlerinden Philip Jefferson açıklamalarda bulundu. Jefferson, ABD'de hizmet sektörü enflasyonu inatla yüksek tutmaya devam ettiğini, ancak daha yavaş artan ücretlerin ekonomide fiyatların yavaşlamasına yardımcı olabileceğini söyledi. ECB'nin enflasyon savaşını kazanmaya başladığını dile getiren ECB baş ekonomisti Philip Lane, Euro bölgesi enflasyon baskılarının hafifleme yönünde seyrettiğini, ancak faiz artırımlarının enflasyonun %2'ye doğru geri çekilmekte olduğuna güvenene kadar sona ermemesi gerektiğini söyledi. Yüksek faiz oranlarının hizmet ve diğer çekirdek mal fiyatları üzerinde baskı yaratmaya başladığını belirten Lane, para politikasının etkisini göstermeye başladığına yönelik ciddi kanıtlar olduğunu ifade etti. Fransa ve İspanya'dan gelen enflasyon rakamları Şubat ayı için beklenenden daha yüksek gelirken, her iki ülkede de fiyat artışları yıllık ve aylık bazda hızlanmaya işaret etti.

Japonya'nın sanayi üretimi Ocak ayında, düşen deniz aşırı talebin otomotiv ve çip ekipmanı sektörleri üzerinde yarattığı baskının da etkisiyle son 8 ayın en hızlı düşüşünü %4,6 daralırken; piyasalarda yankı bulan bir diğer gelişme de BoJ Başkan Yardımcısı olmaya aday gösterilen Shinichi Uchida'dan gelen açıklamalar oldu. Uchida parlamentoda yaptığı konuşmada, BoJ'un sırf yan etkileri var diye ultra gevşek para politikasında değişiklik yapmaması gerektiğini aksine parasal gevşemeyi sürdürmesi gerektiğini ifade etti.

S&P 500 endeksi günü %0,30 düşüşle 3.970,15 seviyesinden kapandı. Nasdaq endeksi %0,10 değer kaybederken, Dow Jones endeksi %0,71 azalış gösterdi.

Euro Bölgesi'nde major endekslerde satıcılar seyrin devam ettiği görüldü. Almanya'da Dax endeksi %0,11 azalışla 15.365 puana, Fransa'da CAC40 endeksi %0,38 azalışla 7.267 ve İngiltere'de ise FTSE100 endeksi %0,74 azalışla 7.876 seviyesine geriledi.

Bugün ne bekliyoruz?

Bu sabah Japonya ve Çin'den imalat PMI verilerini takip ettik. Japonya'da Şubat ayı imalat PMI 47,7 ile beklentilerin üzerinde gelirken, Çin'de de imalat PMI verisi 52,6'ya yükselerek Nisan 2012'den bu yana en yüksek seviyeye ulaştı. Tüketimde de artış işareti olarak izlenen veri sonrasında Asya piyasaları cephesinde alıcılı bir seyir görülüyor. Shanghai endeksi %0,90, Hang Seng %3,34 artıda görülürken; Nikkie 225 endeksi %0,15 ve Nifty 50 endeksinde %0,59 yukarıda seyrediyor.

ABD vadeli cephesinde ise yatay karışık seyir takip ediliyor.

Bugün ABD'de ISM imalat PMI, Almanya'da TÜFE ve işsizlik oranı verileri ile İngiltere'de BoE Başkanı Bailey'in konuşması takip edilecek.

Gelecek gündemde neler var?

Yarın ABD'de 4. çeyrek tarım dışı üretkenlik verisinin yanı sıra Euro Bölgesi'nde TÜFE verileri ve ECB'nin para politikası toplantı tutanakları öne çıkıyor. Cuma günü ise ABD, İngiltere ve Almanya'dan PMI verileri takip edilmeye devam edilecek.

1.03.2023

ABD Piyasaları

Değişimler	Kapanış	Günlük değ.	Haftalık değ.	Aylık değ.	Yıllık değ.
Dow Jones	32,889.1	▲ 0.22%	▼ -2.40%	▼ -2.42%	▼ -1.00%
Nasdaq	11,467.0	▲ 0.63%	▼ -3.28%	▲ 6.74%	▲ 9.44%
S&P 500 Vadeli*	3,988.0	▲ 0.31%	▼ -2.73%	▲ 1.20%	▲ 3.00%

Avrupa Piyasaları

Değişimler	Kapanış	Günlük değ.	Haftalık değ.	Aylık değ.	Yıllık değ.
Dax	15,381.4	▲ 1.13%	▼ -0.98%	▲ 4.11%	▲ 9.31%
FTSE 100	7,935.1	▲ 0.72%	▼ -0.97%	▲ 3.13%	▲ 5.62%
MSCI Europe	1,872.2	▲ 1.63%	▼ -1.33%	▲ 2.46%	▲ 6.81%

Asya Piyasaları ve Asya GOÜ Piyasaları

Değişimler	Kapanış	Günlük değ.	Haftalık değ.	Aylık değ.	Yıllık değ.
Shanghai Bileşik*	3,258.0	▼ -0.28%	▲ 0.94%	▲ 2.79%	▲ 6.00%
Kospi	2,402.6	▼ -0.87%	▼ -2.94%	▲ 2.18%	▲ 7.43%
Hong Kong*	19,943.5	▼ -0.33%	▼ -4.98%	▼ -6.51%	▲ 1.03%
S&P BSE Sensex - Hindistan	59,288.4	▼ -0.42%	▼ -1.34%	▼ -1.38%	▼ -3.02%
IDX Composite - Endonezya	6,854.8	▼ -0.03%	▼ -0.59%	▲ 3.51%	▼ -0.08%
TAIEX - Tayvan	15,503.8	▼ -0.71%	▲ 5.24%	▲ 4.73%	▲ 10.07%
MSCI GOU Asya	522.0	▼ -0.65%	▼ -4.68%	▼ -4.83%	▲ 1.65%

Diğer Gelişmekte Olan Ülke Piyasaları

Değişimler	Kapanış	Günlük değ.	Haftalık değ.	Aylık değ.	Yıllık değ.
BIST 100 - Türkiye	5,197.4	▲ 2.74%	▲ 9.37%	▲ 4.20%	▼ -5.10%
MOEX - Rusya	2,241.1	▲ 1.50%	▲ 4.05%	▲ 3.93%	▲ 4.38%
WIG - Polonya	59,406.0	▲ 0.60%	▼ -1.98%	▼ -4.13%	▲ 3.07%
Prag SE - Prag	1,402.7	▲ 1.07%	▲ 0.16%	▲ 10.48%	▲ 16.31%
S&P/BMV IPC - Meksika	53,013.6	▲ 0.62%	▼ -1.86%	▲ 1.28%	▲ 7.06%
Merval - Arjantin	250,465.6	▲ 0.86%	▼ -2.64%	▲ 16.06%	▲ 25.63%
Tel Aviv 35 - İsrail	1,722.5	▲ 0.88%	▼ -4.43%	▼ -5.13%	▼ -4.14%
Tedavul All - Suudi Arabistan	9,994.8	▼ -0.57%	▼ -5.25%	▼ -6.01%	▼ -4.62%
FTSE/JSE All - Endonezya	77,513.8	▲ 0.75%	▼ -3.38%	▼ -0.62%	▲ 5.32%
DFM General - Birleşik Arap Emirlikleri	3,418.0	▼ -0.03%	▼ -1.49%	▲ 3.15%	▲ 2.68%

*Haftalık değişim, önceki haftanın son işlem günü; aylık değişim, önceki ayın son işlem günü; yıllık değişim ise yılın son işlem gününe göre değişimi ifade eder.



Dün açıklanan güçlü büyüme verileri sonrasında BIST 100 endeksi toparlanma eğilimini ılımlı devam ettirebilir

Dün piyasalarda neler oldu?

BIST 100 endeksi güne 31,86 puan artışla 5.229,30 puanla başlangıç yaptı. Önceki günkü yukarı yönlü hareketini, dün büyüme verisinin desteğinde sürdüren endeks 5.265 seviyesini test etti. Endeks günü 5.237 seviyesinde %0,77 artışla kapattı. Bankacılık endeksi günü yatay negatif tamamlarken, sanayi endeksi %0,65 artış gösterdi. Toplam işlem hacmindeki artış devam etti ve dün işlem hacmi 91,4 milyar TL seviyesinde gerçekleşti.

Bugün ne bekliyoruz?

Dün beklentilerin üzerinde gelen büyüme verilerinin ardından BIST 100 endeksinin toparlanma eğilimini ılımlı devam ettirebileceğini tahmin ediyoruz.

Yurt içinde bugün Şubat ayı imalat PMI verisi takip edilecek. Hatırlamak gerekirse geçtiğimiz ay imalat PMI Mart 2022'den bu yana en yüksek seviyesi olan 50,10 düzeyinde gerçekleşmişti.

Gelecek gündemde neler var?

Yarın için yurt içi tarafta öne çıkan bir veri bulunmazken, Cuma günü Şubat ayı enflasyon verileri izlenecek.

BIST Verileri			
Endeksler	BIST 100	BIST Banka	BIST Sınai
Kapanış	5,197.4	4,349.6	8,748.7
Günlük Değ.	▲ 2.74%	▲ 7.21%	▲ 1.40%
Haftalık Değ.	▲ 0.93%	▲ 6.96%	▼ -1.81%
Yıllık Değ.	▼ -5.66%	▼ -13.49%	▼ -1.75%
Hacim (milyar TL)	85.2	12.5	48.3
Günlük Değ.	▲ 18.62%	▲ 97.66%	▼ -6.17%
3 Aylık Ortalama Hacim (milyar TL)	102.0	16.0	46.5
Günlük Değ. - 3 Aylık Ort.	▼ -16.51%	▼ -22.26%	▲ 3.82%

*Haftalık değişim, önceki haftanın son işlem günü; yıllık değişim ise yılın son işlem gününe göre değişimi ifade eder.

Türkiye Kapanışının Ardından Piyasalar			
	Türkiye Kapanışı	Türkiye Açılışı Öncesi	Değişim
\$/TL	18.8851	18.8836	▼ -0.01%
€/§	1.0597	1.0584	▼ -0.12%
\$/#	136.04	136.35	▲ 0.23%
Altın	1,818.9	1,813.3	▼ -0.31%
Nasdaq*	12,142.6	12,147.8	▲ 0.04%

*Türkiye Açılışı Öncesi için belirtilen rakamlar, bir önceki günün kapanış verileridir.

Türkiye - Ülke Risk Primleri (CDS)					
Değişimler	27/02/23	Günlük değ.	Haftalık değ.	Aylık değ.	Yıllık değ.
Türkiye 2 Yıllık	483.9	● -1.80%	● -3.22%	● 2.8%	● -3.9%
Türkiye 5 Yıllık	560.4	● -1.88%	● -2.90%	● 3.0%	● 0.1%
Türkiye 10 Yıllık	581.8	● -2.08%	● -2.82%	● 1.5%	● 5.2%

Tahvil ve Döviz Piyasasında Fiyatlamalar

Tahvil ve döviz piyasalarında dün ECB'nin faiz artırımı patikasına ilişkin fiyatlamalar belirleyici oldu. Fransa ve İspanya'da öncü enflasyon verilerinin beklentilerin üzerinde artış kaydetmesinin ardından ECB'nin faizleri %4'e kadar yükseltebileceğine dair beklentiler oluştu. Enflasyon verilerinin ardından EUR/USD paritesi yeniden 1,06'nın üzerine yükselirken, Avrupa ülkelerinin tahvil faizlerinde sert yükselişler gözlemlendi. 11 bp artışla %2,70 seviyesinden dayanan Almanya 10 yıllık tahvil faizi Temmuz 2011'den bu yana en yüksek seviyeye yükseldi. ABD 10 yıllıkları da yeniden yükselişe geçerek %3,96 seviyesinden işlem gördü.

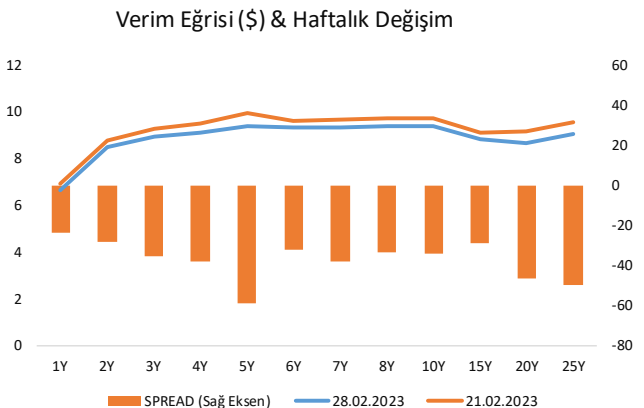
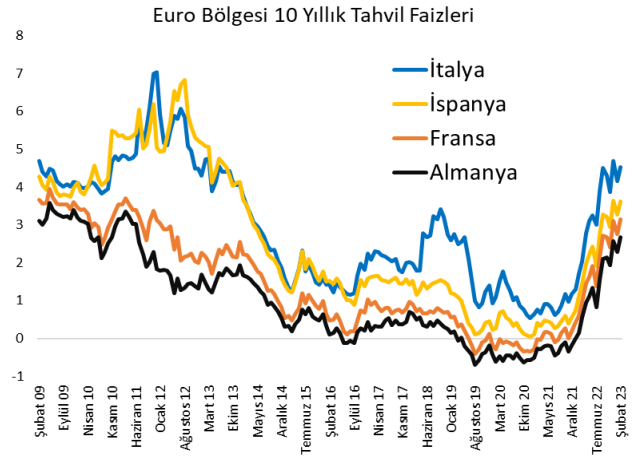
Küresel tahvil faizlerindeki yükselişe rağmen dün Türkiye'nin risk primi ve eurobond getirilerinde düşüş izlendi. 5 yıllık CDS 2 bp azalışla 566 bp seviyesine gerilerken, Eylül 2033 vadeli Eurobond faizi 5 bp düşüşle %9,40 seviyesinden işlem gördü.

TL tahvil piyasasında ise işlem hacmi 2,5 milyar TL artışla 7,9 milyar TL seviyesine yükselirken, 2 yıl vadeli gösterge tahvil faizi 17 bp düşüşle %10,49 seviyesinden, 10 yıllık gösterge tahvil faizi 33 bp düşüşle %10,16 seviyesinden günü tamamladı. Dün ayrıca Hazine Mart-Mayıs ayları iç borçlanma stratejisini açıkladı. Programa göre Mart ayındaki 41,9 milyar TL iffasına karşılık 60 milyar TL borçlanma hedefi bulunuyor.

TL likidite tarafında TCMB 55 milyar TL'lik haftalık repo dönüşünü 1 milyar TL olarak yenilerken, APİ ile haftalık repo fonlama tutarı 143 milyar TL seviyesine geriledi. Ayrıca aynı gün valörlü swap işlemlerinden 9,4 milyar TL ilave fonlama sağladı.

	Gelişmekte Olan Ülke Para Birimleri			
	Son Fiyat	Günlük	Haftalık	Ybb
Türk Lirası	18.88	0.00	-0.1	0.2
G. Afrika Randı	18.41	0.10	-0.7	1.4
Rus Rublesi	75.02	-0.20	-0.2	0.9
Meksika Pesosu	18.34	0.25	0.8	-1.2
Kore Wonu	1,323.49	-0.01	-2.1	63.2
Hindistan Rupee	82.67	0.21	0.2	-0.1
Endonezya Rupiah	15,260.50	0.06	-0.5	-312.0
Macar Forinti	356.02	0.12	1.2	-17.5
Brezilya Reali	5.21	-0.14	-0.9	-0.1

Ülkeler	10 Yıllık Tahvil Faizleri (\$ / € / £ / ¥)			
	Son Getiri (%)	Günlük	Haftalık	Ybb
Türkiye	9.53	-0.11	-0.14	0.52
ABD	3.96	0.05	0.01	0.09
İngiltere	3.89	0.09	0.28	0.22
Almanya	2.70	0.13	0.18	0.14
Fransa	3.18	0.13	0.17	0.07
İspanya	3.66	0.13	0.15	0.01
İtalya	4.56	0.15	0.10	-0.15
Japonya	0.51	0.00	0.00	0.08



Yurt İçi Haberler

Hizmetlerin güçlü katkısıyla 2022'nin son çeyreğinde %3,5 büyüme. Geçen yılın ilk iki çeyreğinde sırasıyla %7,6 ve %7,8 seviyelerinde yüksek yıllık büyüme oranları kaydeden Türkiye ekonomisi, 3Ç'te %4,0 ile daha ılımlı büyüme seviyesine inerken; son çeyrekte de %3,5'lik büyüme ile bu görünümünü korudu. Böylece, tüm yılın büyüme oranı %5,6 seviyesinde gerçekleşti. Çeyreklik bazda ise, sekiz çeyrek aralıksız büyümeden sonra 3Ç'te %0,1 ile sınırlı da olsa daralma gösterdikten sonra son çeyrekte %0,9 ile tekrar pozitif tarafa geçildi..

ABD Temsilciler Meclisi'nde Türkiye ve Suriye'yi etkileyen depremler dolayısıyla destek içeren ve Suriye'de Esad rejiminin insani yardımları engelleme çabasını kınayan tasarı 414 oyla kabul edildi. ABD Kongresi'nde Türk Dostluk Grubu Eşbaşkanlarından Joe Wilson'un geçen hafta sunduğu tasarı ABD Temsilciler Meclisi'nde oylanarak büyük çoğunlukla kabul edildi. Tasarıda Türkiye ve Suriye'de hayatını kaybeden ailelere taziye mesajı yer alırken, deprem bölgesinde arama kurtarma faaliyetlerinde bulunan ABD Uluslararası Kalkınma Ajansı, İncirlik hava üssündeki askeri personel, sivil toplum kuruluşlarının da çalışmalarının takdirle karşılandığı belirtildi. Türkiye ve Suriye'nin yanındayız mesajı veren ABD Kongresi Türk Dostluk Grubu Eşbaşkanlarından Joe Wilson, Türkiye'nin 70 yıldan fazla bir süredir NATO üyesi olduğuna dikkat çekerek, ABD'nin Türkiye'de depremden etkilenenlerin ihtiyaçlarını karşılamaya yönelik çabalarını özellikle desteklediğini bildirdi.

Sigortacılık ve Özel Emeklilik Düzenleme ve Denetleme Kurumu (SEDDK) tarafından Sigorta Tahkim Komisyonu'na uyuşmazlık başvurularında parasal sınır artırıldı.

BOTAŞ, doğalgazda mesken abonelerinin tarifelerini sabit tutarken, Mart'ta geçerli olacak sanayi aboneleri ve elektrik üretim amaçlı kullanımlar için tarifiede indirimi yapıldığını duyurdu. Mart ayı itibarıyla elektrik üretim amaçlı gazın satış fiyatında %20, sanayi kuruluşlarında ise %20,95 ile %26,12 arasında indirim yapıldığını açıkladı.

Tasarruf Mevduatı Sigorta Fonu (TMSF), Türk Ticaret Bankası AŞ'nin halihazırda TMSF'ye ait %98,4 oranındaki 10,7 milyar adet hissesini ihale yoluyla satışa çıkardığını duyurdu. BDDK'nın 4 Kasım 2021 tarihli kararıyla faaliyet izni verilen toplam 10,9 milyar adet hisseden oluşan Türk Ticaret Bankası A.Ş. için 20 Mart'a kadar kapalı zarf usulüyle teklif verilebilecek.

Yurt Dışı Haberler

Rusya'nın Ukrayna işgali sonrasında, Türkiye'nin önemli katkılarıyla hayata geçen Tahıl Koridoru anlaşması Kasım ayında 120 gün süreyle uzatılmıştı. Türkiye, BM, Rusya ve Ukrayna 18 Mart tarihine kadar masaya oturarak anlaşmanın yeniden uzatılması konusunu görüşecekler. Önümüzdeki hafta Türkiye'de başlayacak tahıl koridoru müzakereleriyle ilgili Rusya, anlaşmanın uzatılmasına engel çıkarma niyetinde olmadığını ancak ilk anlaşma metnine bağlı kalınmasını ve Ukrayna'nın yanı sıra Rus tarım ürünlerine de dünya pazarlarına yasal biçimde ulaştırılması garantilerinin verilmesini talebini açıkladı. Ukrayna Altyapı Bakanı Yuriy Vaskov ise anlaşmaların 120 günlük süre yerine, bir yıllığına uzatılmasını talep ettiklerini söyledi.

The Economist'in yayımladığı analize göre küresel GSYİH'nin %90'ını oluşturan 58 ekonomide toplam hasılanın %14,5'inin faize gittiği ve bu ülkelerde faiz yükünün 13 trilyon dolara tutarında olduğu bildirildi. The Economist'in Uluslararası Ödemeler Bankası ve Uluslararası Para Fonu verilerini temel alarak yaptığı analizde faizlerin, devlet tahvillerinde fiyatlanan patika yönünde hareket etmesi durumunda küresel hasılanın faize giden payının 2027 itibariyle %17'yi bulabileceği de yer aldı.

Ukrayna'nın Japonya Büyükelçisi Sergiy Korsunsky CNBC'ye verdiği demeçte, Japonya Başbakanı Kişida'nın G-7 Hiroşima Zirvesi öncesinde büyük olasılıkla Ukrayna'nın başkentini ziyaret edeceğini açıkladı. ABD Başkanı Joe Biden'in sürpriz ziyaretinin ardından G-7 liderleri içerisinde, Rusya'nın işgalinden bu yana Ukrayna'yı ziyaret etmeyen tek lider Kişida oldu. Kişida'nın Ukrayna ziyaretini Mayıs ayından önce gerçekleştirmesi bekleniyor.

İsviçreli düzenleyici FINMA, Credit Suisse'in finansör Lex Greensill ve şirketleriyle olan iş ilişkisi bağlamında denetim yükümlülüklerini ciddi şekilde ihlal ettiğini tespit ettiklerini bildirdi. FINMA yaptığı açıklamada, düzeltici tedbirler talimatı verdiğini ve eski Credit Suisse yöneticilerine karşı dört icra davası açtığını duyurdu. Credit Suisse CEO'su Ulrich Körner ise yaptığı açıklamada FINMA soruşturmasının sonuçlanmasını memnuniyetle karşıladığını ifade etti. Mart 2021'de Credit Suisse, Greensill şirketleriyle ilgili dört tedarik zinciri finansmanı fonunu kapatmıştı.

JPMorgan Chase & Co'nun işlem masası, S&P 500 endeksinin teknik eşiklerin altına geldiğinin görülmesi halinde yatırımcıların ellerindeki 50 milyar dolarlık hisseyi satmaya hazır oldukları uyarısında bulundu.

Uluslararası Enerji Ajansı (UEA), doğalgaz fiyatları bu yaz sürdürülemez seviyeye gelebilir uyarısında bulundu. Çin'in sıvılaştırılmış doğalgaz (LNG) talebi ve Rusya'dan gaz akışında daha fazla kesinti olmasına yönelik belirsizlikler nedeniyle, uluslararası doğalgaz piyasalarında sıkışıklık devam ettiğini belirten UEA, Çin'in gaz talebindeki muhtemel artışın uluslararası piyasalarda rekabetin kızışabileceği ve bu yaz doğalgaz fiyatlarının sürdürülemez seviyelere ulaşmasına yol açabileceği öngörüsünde bulundu. Bu durum özellikle Avrupalı alıcılar için risk oluşturuyor. Enerji krizinin merkezindeki Avrupa'da doğalgaz talebi 2022'de %13 ile tarihteki en hızlı düşüşünü kaydetmişti.

ABD Hazine Bakanı Janet Yellen Ukrayna'ya sürpriz bir ziyaret gerçekleştirdi. Janet Yellen, Kiev'de Ukrayna lideri Volodimir Zelenskiy ile görüştü. Bakan Yellen, ABD Kongresi'nin geçtiğimiz Aralık ayında Ukrayna'ya destek amaçlı onayladığı 45 milyar dolarlık önlem paketinin parçası olan yaklaşık 10 milyar dolarlık finansal yardımın detaylarını Ukraynalı yetkililerle konuştu. Yellen ile Ukraynalı yetkililer arasındaki görüşmede ayrıca Rusya'nın ekonomik alanını daraltma, yeni yaptırımlar getirme ve Rusya'ya yardımcı olan diğer ülkelere karşı olası yeni adımlar konusunda görüş alışverişinde de bulunulduğu bildirildi.

Goldman Sachs analistleri yayımladıkları raporda, petrol fiyatının Aralık ayına kadar yavaş yavaş 100 dolar/varil seviyesine yükseleceğini öngörürken, OPEC'in üretimi yılın ikinci yarısında 1 milyon varil/gün yükselteceği tahmini yer aldı. Goldman Sachs analistleri, Çin'in yakıt talebindeki güçlü toparlanmanın ve üretici ülkelerin arzlarının yatay seyir izlemesinin yılın ikinci yarısında küresel petrol piyasasında arz açığı ortaya çıkaracağını öngören Goldman Sachs, OPEC'in üretim kısmı kararını Haziran toplantısında geri almasını beklediklerini de vurguladı. Goldman Sachs, OPEC'in üretimi artırmaması halinde Aralık'ta petrol fiyatının 107 dolar/varile ulaşacağını ve yükselmeye devam edeceğini öngördü.

Şirket Haberleri

Aselsan (ASELS, Pozitif): Aselsan'ın net karı 4Ç22'de yıllık bazda %53,5 artışla 6,12 milyar TL seviyesinde gerçekleşti. Açıklanan net kar piyasa beklentisini %49 aşarken, kurum beklentimiz ile uyumlu gerçekleşti. Ayrıca, önceki yılın aynı döneminde 114 milyon TL ertelenmiş vergi gideri kaydeden şirket, 4Ç22'de 1,57 milyar TL ertelenmiş vergi geliri yazdı. Net karı ertelenmiş vergi gelirinden arındırdığımızda dahi 4,57 milyar TL ile piyasa beklentisini aştığını belirtmek isteriz. 4Ç22'de Aselsan'ın konsolide satış gelirleri yıllık bazda %78,3 artışla 17,55 milyar TL seviyesinde, kurum beklentimizin %13, piyasa beklentisinin de %12 üstünde gerçekleşti. Bu dönemde şirketin FAVÖK'ü, yıllık bazda %77,1 artışla 5,36 milyar TL seviyesinde gerçekleşti. Açıklanan rakam kurum beklentimizin %10, piyasa beklentisinin ise %31 üstünde gerçekleşti. Aselsan'ın nakit yaratım döngüsündeki devam eden iyileşme eğilimine ek olarak, beklentileri aşan finansal sonuçlar ışığında 4Ç22 finansallarının hisse performansına etkisini 'pozitif' olarak değerlendiriyoruz.

Hisse Verileri		Piyasa Çarpanları	
Hisse Kodu	ASELS	F/K	10,6
Cari Fiyat (TL)	55,20	FD/FAVÖK	13,8
52H En Yüksek (TL)	69,70	FD/Satışlar	3,7
52H En Düşük (TL)	21,43	PD/DD	3,2
Piyasa Değeri (mn TL)	125.856,0	Relatif Performans	
Piyasa Değeri (mn USD)	6.672,0	S1H	-0,2%
Halka Açıklık Oranı (%)	26%	S1A	-11,2%
Endeks Payı (BIST100)	2,5%	S3A	11,0%
Temettü Verimi	0,3%	S1Y	-19,7%
3A Hacim (mn TL)	5.249,0	YB	-6,2%

Ege Profil (EGPRO, Sınırlı Pozitif): Şirket, net dağıtılabılır dönem karının %65'i olan brüt 360 mn TL'den 01.11.2022 tarihinde ödenmiş olan brüt 120,6 mn TL tutarlı 2022 dönemine ait kar payı avansı düşüldükten sonra kalan brüt 239,3 mn TL'nin temettü olarak dağıtılmasına karar verdi. Böylelikle şirket pay başına brüt 2,95 TL temettü ödemesi yapacak.

Hisse Verileri		Piyasa Çarpanları	
Hisse Kodu	EGPRO	F/K	10,8
Cari Fiyat (TL)	63,90	FD/FAVÖK	7,6
52H En Yüksek (TL)	73,20	FD/Satışlar	1,3
52H En Düşük (TL)	24,67	PD/DD	3,6
Piyasa Değeri (mn TL)	5.174,7	Relatif Performans	
Piyasa Değeri (mn USD)	274,3	S1H	-5,7%
Halka Açıklık Oranı (%)	12%	S1A	20,3%
Endeks Payı (BIST100)	0,0%	S3A	2,3%
Temettü Verimi	1,1%	S1Y	-14,0%
3A Hacim (mn TL)	25,4	YB	-0,1%

Skor Kart: Şirketler ile ilgili Skor Kart'lara [buradan](#) ulaşabilirsiniz. Hisse senedine ilişkin güncel piyasa verilerinin yanı sıra, şirketin son 16 çeyreğine ilişkin önemli rasyo ve finansal verilerinin sunulduğu bir data setidir. Skor Kart ile bilanço dönemlerini takip edebilir, şirket bilançoları dahil tüm finansal verilere ulaşabilir ve güvenli yatırımın avantajlarından faydalanabilirsiniz.

Şirket Haberleri

Doğuş Otomotiv (DOAS, Sınırlı Negatif): Doğuş Otomotiv'in 4Ç22'de net satış gelirleri hem piyasa ortalama beklentisi olan 15.176 mn TL'nin hem de beklentimiz olan 14.912 mn TL'nin üzerinde yıllık bazda %174,2 artışla 16.069 milyon TL seviyesinde gerçekleşti. FAVÖK kurum beklentimizin %26,5, piyasa ortalama beklentisinin %24,5 altında yıllık bazda %328,2 artışla 2.116 milyon TL seviyesinde gerçekleşti. Beklentilerimizin altında gerçekleşen operasyonel karlılıkta faaliyet giderlerinin beklentimizin üzerinde artış göstermesi etkili oldu. Net kar tarafında ise 4Ç22'de piyasa ortalama beklentisinin %7,8 kurum beklentimizin %15 altında, yıllık bazda %119,8 artışla 2.363 milyon TL net kar açıkladı. Finansal sonuçların ardından Şirket, 2 milyar TL temettü dağıtım teklifini genel kurula sunacağını açıkladı. Açıklanan temettü rakamı son kapanış fiyatına göre %5,4 temettü verimliliğine işaret ediyor.

Hisse Verileri		Piyasa Çarpanları	
Hisse Kodu	DOAS	F/K	4,7
Cari Fiyat (TL)	168,80	FD/FAVÖK	4,4
52H En Yüksek (TL)	199,30	FD/Satışlar	0,7
52H En Düşük (TL)	40,33	PD/DD	3,0
Piyasa Değeri (mn TL)	37.136,0	Relatif Performans	
Piyasa Değeri (mn USD)	1.968,7	S1H	4,7%
Halka Açıklık Oranı (%)	34%	S1A	7,0%
Endeks Payı (BIST100)	1,0%	S3A	3,8%
Temettü Verimi	3,0%	S1Y	132,4%
3A Hacim (mn TL)	344,1	YB	-8,9%

Naturel Yenilebilir Enerji (NATEN, Nötr): 28.02.2023 tarihinde 136,60 TL - 139,10 TL fiyat aralığından 1.187 adet pay geri alınmış olup, şirketin sahip olduğu NATEN payları 44.158 adete ulaştı (Şirket sermayesine oranı %0,134).

Hisse Verileri		Piyasa Çarpanları	
Hisse Kodu	NATEN	F/K	9,9
Cari Fiyat (TL)	137,70	FD/FAVÖK	12,3
52H En Yüksek (TL)	220,90	FD/Satışlar	4,8
52H En Düşük (TL)	47,26	PD/DD	1,8
Piyasa Değeri (mn TL)	4.544,1	Relatif Performans	
Piyasa Değeri (mn USD)	240,9	S1H	-2,1%
Halka Açıklık Oranı (%)	30%	S1A	-8,1%
Endeks Payı (BIST100)	0,0%	S3A	-38,4%
Temettü Verimi	0,2%	S1Y	8,4%
3A Hacim (mn TL)	54,9	YB	-22,7%

Skor Kart: Şirketler ile ilgili Skor Kart'lara [buradan](#) ulaşabilirsiniz. Hisse senedine ilişkin güncel piyasa verilerinin yanı sıra, şirketin son 16 çeyreğine ilişkin önemli rasyo ve finansal verilerinin sunulduğu bir data setidir. Skor Kart ile bilanço dönemlerini takip edebilir, şirket bilançoları dahil tüm finansal verilere ulaşabilir ve güvenli yatırımın avantajlarından faydalanabilirsiniz.

Şirket Haberleri

Aztek Teknoloji (AZTEK, Nötr): Şirketin 8 Şubat 2023 tarihli Yönetim Kurulu kararıyla başlatılan pay geri alım işlemleri kapsamında 28 Şubat 2023 tarihinde 23,96 – 24,34 TL fiyat aralığından (ortalama 24,09 TL) 7.500 adet pay geri alınmış olup, şirketin sahip olduğu AZTEK payları toplam 422.618 adete ulaştı (Şirket sermayesine oranı %0,4226).

Hisse Verileri		Piyasa Çarpanları	
Hisse Kodu	AZTEK	F/K	10,7
Cari Fiyat (TL)	25,02	FD/FAVÖK	7,9
52H En Yüksek (TL)	38,50	FD/Satışlar	1,2
52H En Düşük (TL)	11,99	PD/DD	4,1
Piyasa Değeri (mn TL)	2.502,0	Relatif Performans	
Piyasa Değeri (mn USD)	132,6	S1H	14,0%
Halka Açıklık Oranı (%)	25%	S1A	6,0%
Endeks Payı (BIST100)	0,0%	S3A	-32,3%
Temettü Verimi	0,0%	S1Y	-60,4%
3A Hacim (mn TL)	51,3	YB	-9,1%

Indeks Bilgisayar (INDES, Sınırlı Negatif): Indeks Bilgisayar'ın net karı 4Ç22'de yıllık bazda %45,3 düşüyle 146 milyon TL seviyesinde gerçekleşti. Açıklanan net kar, piyasa beklentisinin %28, kurum beklentimizin de %26 altında gerçekleşti. Bu dönemde şirketin cirosu, güçlü seyreden perakende ve network ürün satışlarının desteğinde yıllık bazda %102 artışla 8,13 milyar TL seviyesinde, kurum beklentimizin %4, piyasa beklentisinin de %5 altında gerçekleşti. Bu dönemde şirketin FAVÖK'ü brüt karlılıktaki artışın beraberinde, operasyonel giderler marjının yıllık bazda kontrol altına alınmasının desteğinde, önceki yılın aynı dönemine göre %191 artışla 440 milyon TL seviyesinde gerçekleşti. Şirketin net nakit miktarı ise geçen yılın aynı dönemindeki 967 milyon TL seviyesinden 1,59 milyar TL seviyesine yükselirken, net borç/FAVÖK rasyosu -2,27x seviyesinden -1,50x seviyesine geriledi. Faaliyet karlılığında ve net nakit miktarında güçlenmeye karşın, beklentinin altında kalan net kara işaret eden finansal sonuçların hisse performansına etkisini 'sınırlı negatif' olarak değerlendiriyoruz.

Hisse Verileri		Piyasa Çarpanları	
Hisse Kodu	INDES	F/K	6,9
Cari Fiyat (TL)	17,01	FD/FAVÖK	2,1
52H En Yüksek (TL)	22,66	FD/Satışlar	0,1
52H En Düşük (TL)	7,44	PD/DD	2,6
Piyasa Değeri (mn TL)	3.810,2	Relatif Performans	
Piyasa Değeri (mn USD)	202,0	S1H	-2,2%
Halka Açıklık Oranı (%)	61%	S1A	-5,4%
Endeks Payı (BIST100)	0,0%	S3A	-17,1%
Temettü Verimi	3,2%	S1Y	-54,8%
3A Hacim (mn TL)	75,1	YB	-13,8%

Skor Kart: Şirketler ile ilgili Skor Kart'lara [buradan](#) ulaşabilirsiniz. Hisse senedine ilişkin güncel piyasa verilerinin yanı sıra, şirketin son 16 çeyreğine ilişkin önemli rasyo ve finansal verilerinin sunulduğu bir data setidir. Skor Kart ile bilanço dönemlerini takip edebilir, şirket bilançoları dahil tüm finansal verilere ulaşabilir ve güvenli yatırımın avantajlarından faydalanabilirsiniz.

Şirket Haberleri

Migros (MGROS, Sınırlı Negatif): Migros 4Ç22'de ortalama piyasa beklentisi olan 545 mn TL ve beklentimiz olan 472 mn TL'nin oldukça üzerinde 1.164 mn TL net kar açıkladı (4Ç21'de 8 mn TL net zarar açıklamıştı). Beklentimizin üzerinde gerçekleşen net karda ertelenmiş vergi gelirinin tahminimizin üzerinde gerçekleşmesi etkili oldu. Şirket geçtiğimiz yılın son çeyreğinde 916,5 mn TL ertelenmiş vergi geliri kaydetti. Ertelenmiş vergi gelirinden arındırdığımızda net karı 249 mn TL seviyesinde hesaplıyoruz. 4Ç22'de beklentimiz olan 23.728 mn TL'nin %3 ve piyasa beklentisi olan 23.326 mn TL'nin %5 üzerinde, yıllık bazda %136,2 artışla 24.448 mn TL net satış geliri kaydedildi. Girdi fiyatlarındaki enflasyonist artışlar marjlar üzerinde baskı unsuru oldu. 4Ç22'de FAVÖK hem piyasa ortalama beklentisi olan 1.802 mn TL hem de beklentimiz olan 1.771 mn TL'nin altında, yıllık bazda %108,1 artışla 1.551 mn TL seviyesinde gerçekleşti. Net kardaki güçlü artışın ertelenmiş vergi geliri destekli olması ve beklentimizin altında kalan operasyonel karlılık nedeniyle açıklanan finansal sonuçlarının hisse performansına yansımaları 'sınırlı negatif' olarak değerlendiriyoruz.

Hisse Verileri		Piyasa Çarpanları	
Hisse Kodu	MGROS	F/K	10,2
Cari Fiyat (TL)	144,60	FD/FAVÖK	4,3
52H En Yüksek (TL)	154,90	FD/Satışlar	0,3
52H En Düşük (TL)	35,94	PD/DD	6,5
Piyasa Değeri (mn TL)	26.180,4	Relatif Performans	
Piyasa Değeri (mn USD)	1.387,9	S1H	3,3%
Halka Açıklık Oranı (%)	51%	S1A	1,2%
Endeks Payı (BIST100)	1,0%	S3A	7,5%
Temettü Verimi	0,0%	S1Y	132,6%
3A Hacim (mn TL)	399,4	YB	3,6%

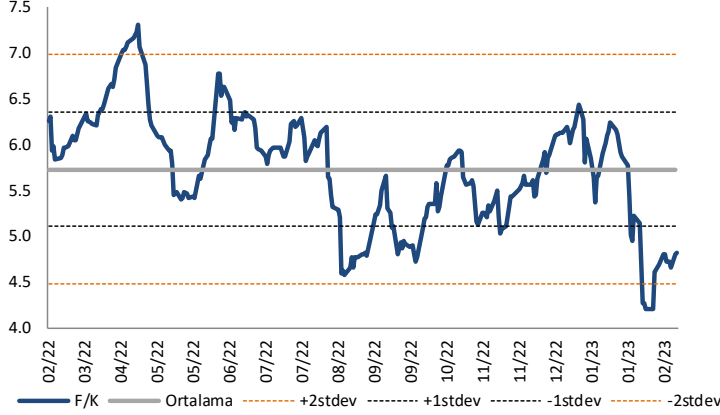
Yataş (YATAS, Pozitif): Şirket genel kurul toplantısında, devam eden büyüme trendi ve artan/artacak üretim ihtiyaçları doğrultusunda mevcut sünger üretim tesisi kapasitesini artıracak yeni bir tesis yatırımı yapılmasına ve yapılacak yatırımın, daha önce satın alınmış ve ödemesi yapılmış olan Kayseri ili İncesu Organize Sanayi Bölgesindeki yaklaşık 200.000m2 büyüklüğündeki arsa üzerine yapılmasına karar verildi. Bu doğrultuda T.C. Merkez Bankası kaynaklı, 2 yılı anapara geri ödemesiz olmak üzere toplam 10 yıl vadeli ve 470 mn TL tutarında Yatırım Teşvik Avans Kredisi ilk dilimi olan 184 mn TL'nin kullanılmasına karar verildi.

Hisse Verileri		Piyasa Çarpanları	
Hisse Kodu	YATAS	F/K	11,2
Cari Fiyat (TL)	35,84	FD/FAVÖK	8,4
52H En Yüksek (TL)	38,74	FD/Satışlar	1,1
52H En Düşük (TL)	9,48	PD/DD	4,2
Piyasa Değeri (mn TL)	5.368,8	Relatif Performans	
Piyasa Değeri (mn USD)	284,6	S1H	-2,0%
Halka Açıklık Oranı (%)	54%	S1A	7,7%
Endeks Payı (BIST100)	0,0%	S3A	21,8%
Temettü Verimi	1,7%	S1Y	89,1%
3A Hacim (mn TL)	69,0	YB	10,8%

Skor Kart: Şirketler ile ilgili Skor Kart'lara [buradan](#) ulaşabilirsiniz. Hisse senedine ilişkin güncel piyasa verilerinin yanı sıra, şirketin son 16 çeyreğine ilişkin önemli rasyo ve finansal verilerinin sunulduğu bir data setidir. Skor Kart ile bilanço dönemlerini takip edebilir, şirket bilançoları dahil tüm finansal verilere ulaşabilir ve güvenli yatırımın avantajlarından faydalanabilirsiniz.

Çarpanlar Bazında BIST

BIST 100 F/K (Cari)

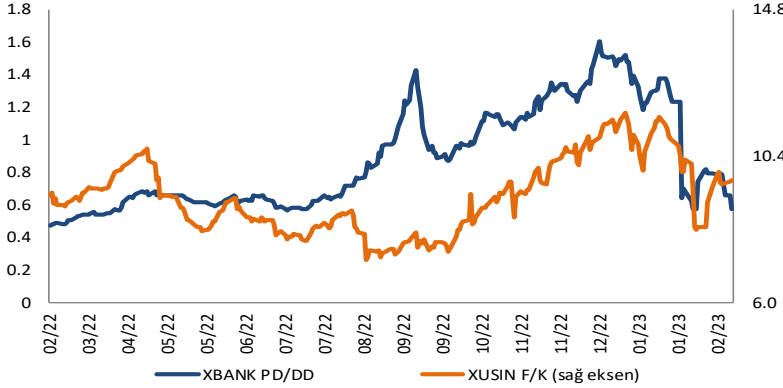


BIST100 F/K Çarpanı (Cari)

	Son 3 Ay	Son 1 Yıl
Kapanış		4.82x
Minimum	4.20x	4.20x
Maksimum	6.43x	7.31x
Ortalama	5.54x	5.73x
Minimuma Uzaklık	0.62x	0.62x
Maksimuma Uzaklık	-1.61x	-2.49x
Performans	-13.5%	-23.2%

Mevcut durumda, son üç aylık ortalama çarpan seviyesine %15; son bir yıllık ortalama çarpan seviyesine %18.9 yakınız.

XBANK PD/DD (Cari) / XUSIN F/K (Cari)

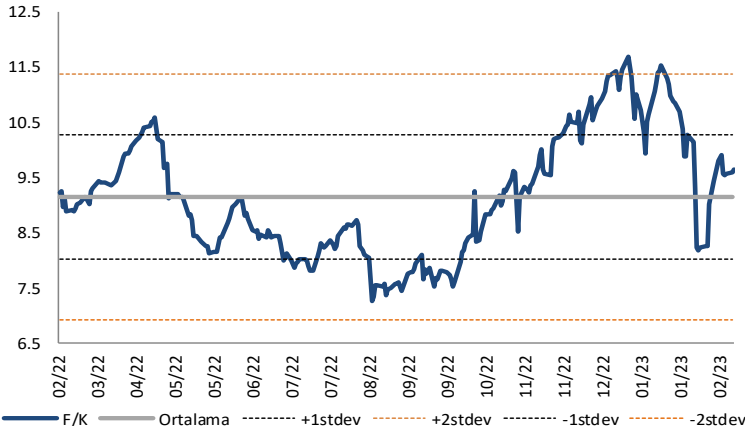


XBANK PD/DD Çarpanı (Cari)

	Son 3 Ay	Son 1 Yıl
Kapanış		0.58x
Minimum	0.58x	0.47x
Maksimum	1.61x	1.61x
Ortalama	1.17x	0.88x
Minimuma Uzaklık	0.00x	0.10x
Maksimuma Uzaklık	-1.03x	-1.03x
Performans	-38.6%	68.5%

Mevcut durumda, son üç aylık ortalama çarpan seviyesine %103; son bir yıllık ortalama çarpan seviyesine %53.4 yakınız.

XUSIN F/K (Cari)



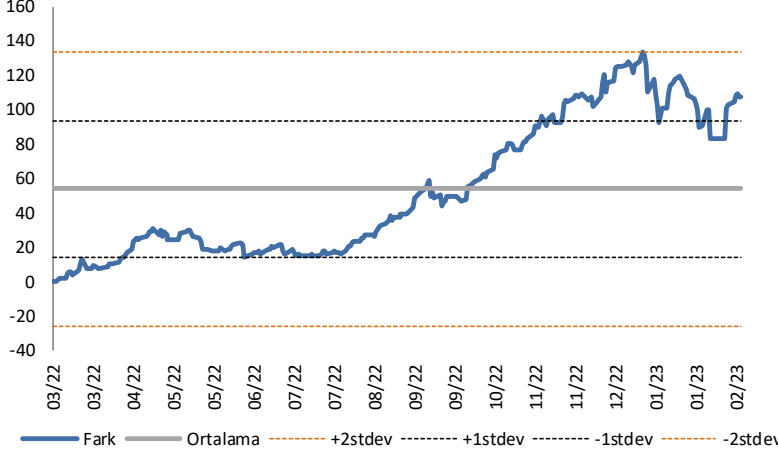
XUSIN F/K Çarpanı (Cari)

	Son 3 Ay	Son 1 Yıl
Kapanış		9.66x
Minimum	8.19x	7.28x
Maksimum	11.69x	11.69x
Ortalama	10.44x	9.16x
Minimuma Uzaklık	1.47x	2.38x
Maksimuma Uzaklık	-2.03x	-2.03x
Performans	-19.9%	-11.2%

Mevcut durumda, son üç aylık ortalama çarpan seviyesine %8; son bir yıllık ortalama çarpan seviyesine %5.2 yakınız.

BIST vs MSCI GOÜ Piyasa Göstergeleri

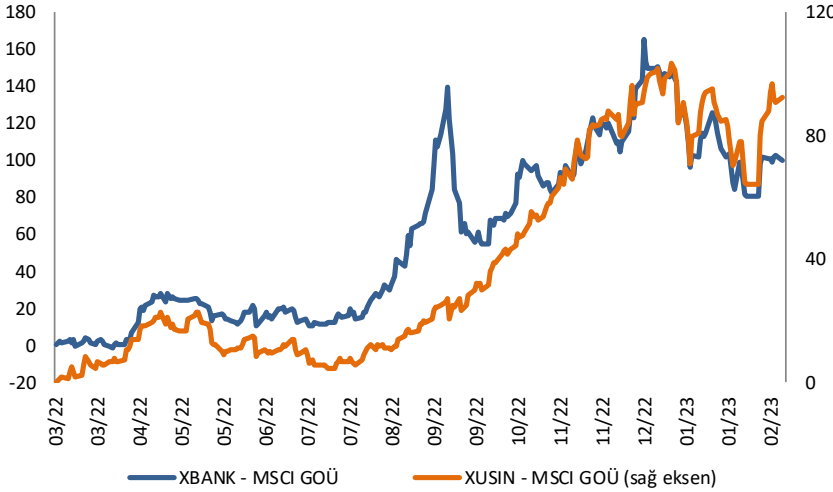
BIST100 - MSCI GOÜ

BIST 100 - MSCI GOÜ Endeksi Farkı
(Normalize Edilmiş)

	Son 3 Ay	Son 1 Yıl
Kapanış		107.75
Minimum	83.1	0.0
Maksimum	133.6	133.6
Ortalama	109.2	53.9
Minimuma Uzaklık	24.6	107.8
Maksimuma Uzaklık	-25.8	-25.8
Performans	3.7%	-15.7%

Mevcut durumda, son üç aylık ortalama seviyeye 1.4 puan; son bir yıllık ortalama seviyeye 53.9 puan yakınız.

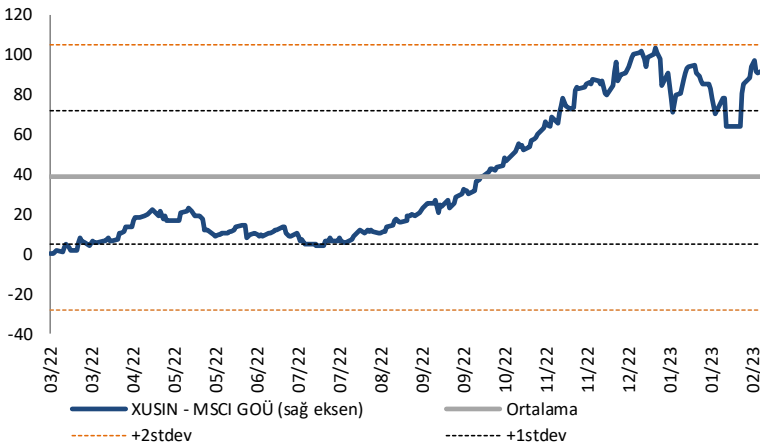
XBANK - MSCI GOÜ / XUSIN - MSCI GOÜ

XBANK - MSCI GOÜ Bankacılık Endeksi Farkı
(Normalize Edilmiş)

	Son 3 Ay	Son 1 Yıl
Kapanış		0.0
Minimum	80.7	-1.0
Maksimum	165.4	165.4
Ortalama	115.7	59.3
Minimuma Uzaklık	-80.7	1.0
Maksimuma Uzaklık	-165.4	-165.4
Performans	-1.9%	-13.3%

Mevcut durumda, son üç aylık ortalama seviyeye 115.7 puan; son bir yıllık ortalama seviyeye 59.3 puan yakınız.

XUSIN - MSCI GOÜ Sanayi Endeksi

XUSIN - MSCI GOÜ Sanayi Endeksi Farkı
(Normalize Edilmiş)

	Son 3 Ay	Son 1 Yıl
Kapanış		0.0
Minimum	64.2	0.0
Maksimum	103.7	103.7
Ortalama	86.5	38.5
Minimuma Uzaklık	-64.2	0.0
Maksimuma Uzaklık	-103.7	-103.7
Performans	-0.1%	-10.7%

Mevcut durumda, son bir yıllık ortalama seviyeye 38.5 puan uzağınız.

FONLABÜYÜSÜN

Türkiye'nin Kitle Fonlama Platformu

Girişim ve Yatırım Ekosistemine Değer Katan Projeler
fonlabuyusun.com'da!



Haftalık Veri Takvimi						
Tarih	TSİ	Ülke	Açıklanacak Veri	Dönemi	Beklenti	Önceki
27 Şubat	08:00	Japonya	Öncü Endeks (Final)	Aralık	-	97.2
27 Şubat	10:00	Türkiye	Dış Ticaret Dengesi (milyar dolar)	Ocak	-	-9.70
27 Şubat	10:00	Türkiye	Ekonomi Güven Endeksi	Şubat	-	99.3
27 Şubat	13:00	Euro Bölgesi	Tüketici Güveni	Şubat	-	-19.0
27 Şubat	13:00	Euro Bölgesi	Sanayi Güveni	Şubat	-	1.3
27 Şubat	13:00	Euro Bölgesi	Hizmet Endeksi	Şubat	-	10.7
27 Şubat	16:30	ABD	Dayanıklı Mal Siparişleri	Ocak	-3.9%	5.6%
27 Şubat	16:30	ABD	Çekirdek Dayanıklı Mal Siparişleri	Ocak	0.1%	-0.2%
27 Şubat	18:00	ABD	Bekleyen Konut Satışları (Aylık)	Ocak	0.9%	2.5%
27 Şubat	18:00	ABD	Bekleyen Konut Satışları (Yıllık)	Ocak	-	-34.3%
27 Şubat	18:45	Euro Bölgesi	AMB Yetkilisi De Cos'un Konuşması			
27 Şubat	20:00	Euro Bölgesi	AMB Yetkilisi Lane'in Konuşması			
28 Şubat	02:50	Japonya	Sanayi Üretimi (Aylık)	Ocak	-2.9%	0.3%
28 Şubat	02:50	Japonya	Sanayi Üretimi (Yıllık)	Ocak	-0.7%	-2.4%
28 Şubat	02:50	Japonya	Perakende Satışlar (Aylık)	Ocak	1.0%	1.1%
28 Şubat	02:50	Japonya	Perakende Satışlar (Yıllık)	Ocak	4.1%	3.8%
28 Şubat	10:00	Türkiye	GSYİH(Çeyreklik)	4.Çeyrek	1.0%	-0.1%
28 Şubat	10:00	Türkiye	GSYİH(Yıllık)	4.Çeyrek	3.2%	3.9%
28 Şubat	15:30	Euro Bölgesi	AMB Yetkilisi Vujcic'in Konuşması			
28 Şubat	17:45	ABD	MNI Chicago PMI	Şubat	45	44.3
28 Şubat	18:00	ABD	Conference Board Tüketici Güveni	Şubat	108.4	107.1
28 Şubat	18:00	ABD	Richmond FED İmalat Endeksi	Şubat	-	-11
28 Şubat	18:30	ABD	Dallas FED İmalat Aktivitesi	Şubat	-9.5	-8.4
28 Şubat	22:30	ABD	FED Yetkilisi Goolsbe'nin Konuşması			
1 Mart	03:30	Japonya	Jibun Bank İmalat PMI (Final)	Şubat	-	47.4
1 Mart	04:30	Çin	İmalat PMI	Şubat	50.7	50.1
1 Mart	04:30	Çin	İmalat Dışı PMI	Şubat	55	54.4
1 Mart	04:45	Çin	Caixin İmalat PMI	Şubat	51	49.2
1 Mart	04:45	Çin	Caixin Hizmet PMI	Şubat	54.5	52.9
1 Mart	10:00	Türkiye	S&P Global İmalat PMI	Şubat	-	50.1
1 Mart	11:30	Euro Bölgesi	AMB Yetkilisi Villero'y'un Konuşması			
1 Mart	12:00	Euro Bölgesi	S&P Global İmalat PMI (Final)	Şubat	-	48.5
1 Mart	13:00	Euro Bölgesi	AMB Yetkilisi Nagel'in Konuşması			
1 Mart	15:00	ABD	MBA Haftalık Mortgage Başvuruları	24 Şubat	-	-13.3%
1 Mart	17:45	ABD	S&P Global İmalat PMI (Final)	Şubat	-	47.8
1 Mart	18:00	Euro Bölgesi	AMB Yetkilisi Visco'nun Konuşması			
1 Mart	18:00	ABD	ISM İmalat PMI	Şubat	47.8	47.4
1 Mart	18:00	ABD	ISM Ödenen Fiyatlar	Şubat	-	44.5
1 Mart	18:00	ABD	ISM Yeni Siparişler	Şubat	-	42.5
1 Mart	18:00	ABD	ISM İstihdam	Şubat	-	50.6
2 Mart	02:50	Japonya	Sermaye Harcamaları (Yıllık)	4.Çeyrek	7.1%	9.8%
2 Mart	13:00	Euro Bölgesi	TÜFE(Aylık)	Şubat	-	-0.2%
2 Mart	13:00	Euro Bölgesi	TÜFE(Yıllık)	Şubat	-	8.6%
2 Mart	13:00	Euro Bölgesi	Çekirdek TÜFE(Yıllık)	Şubat	-	5.3%
2 Mart	15:30	Euro Bölgesi	AMB Şubat ayı Toplantı Tutanaqları			
2 Mart	16:30	ABD	Haftalık İşsizlik Maaşı Başvuruları	24 Şubat	-	192K
2 Mart	16:30	ABD	Devam Eden Başvurular	18 Şubat	-	1.65 mn
2 Mart	16:30	ABD	Tarım dışı Üretkenlik (Final)	4.Çeyrek	2.4%	3.0%
2 Mart	16:30	ABD	İşçi Birim Maliyeti (Final)	4.Çeyrek	1.4%	1.1%
2 Mart	18:00	ABD	İnşaat Harcamaları (Aylık)	Ocak	0.3%	-0.4%
3 Mart	02:30	Japonya	Tokyo Gıda Hariç TÜFE(Yıllık)	Şubat	3.3%	4.3%
3 Mart	02:30	Japonya	Tokyo TÜFE (Yıllık)	Şubat	3.4%	4.4%
3 Mart	03:30	Japonya	Jibun Bank Hizmet PMI (Final)	Şubat	-	53.6
3 Mart	10:00	Türkiye	TÜFE(Aylık)	Şubat	-	6.65%
3 Mart	10:00	Türkiye	TÜFE(Yıllık)	Şubat	-	57.68%
3 Mart	10:00	Türkiye	Çekirdek Fiyat Endeksi (Yıllık)	Şubat	-	52.97%
3 Mart	10:00	Türkiye	ÜFE(Aylık)	Şubat	-	4.15%
3 Mart	10:00	Türkiye	ÜFE(Yıllık)	Şubat	-	86.46%
3 Mart	11:00	Euro Bölgesi	AMB Yetkilisi Holzmann'in Konuşması			
3 Mart	12:00	Euro Bölgesi	AMB Yetkilisi Vasle ve Muller'in Konuşması			
3 Mart	12:00	Euro Bölgesi	S&P Global Bileşik PMI	Şubat	-	52.3
3 Mart	12:00	Euro Bölgesi	S&P Global Hizmet PMI	Şubat	-	53.0
3 Mart	13:00	Euro Bölgesi	İşsizlik Oranı	Ocak	-	6.6%
3 Mart	13:00	Euro Bölgesi	ÜFE(Aylık)	Şubat	-	1.1%
3 Mart	13:00	Euro Bölgesi	ÜFE(Yıllık)	Şubat	-	24.6%
3 Mart	17:45	ABD	S&P Global Hizmet PMI (Final)	Şubat	-	50.5
3 Mart	18:00	ABD	ISM Hizmet PMI	Şubat	54.5	55.2
3 Mart	18:00	ABD	ISM Hizmet Fiyat Ödemeleri	Şubat	-	67,8
3 Mart	18:00	ABD	ISM Hizmet Yeni Siparişler	Şubat	-	60,4
3 Mart	18:00	ABD	ISM Hizmet İstihdam	Şubat	-	50,0
3 Mart	20:00	ABD	FED Yetkilisi Bostic'in Konuşması			

Kaynak: Bloomberg, TCMB, TÜİK, HLY Araştırma



AKLIN YOLU AÖS

AÖS, Google Play ve App Store'da!
Geç kalmadan akıllı telefonunuza yükleyin.

Sonuç veren yatırım kararlarının
püf noktası, finans piyasalarını
doğru yorumlamaktır.
Kişisel finansal asistanınız
AÖS'le tanışın,
akıl odaklı öneriler sayesinde
yatırım deneyiminizi iyileştirin.



Halk Yatırım Araştırma



Halkyatirimarastirma@halkyatirim.com.tr



+90 216 285 09 00

Halk Yatırım Araştırma

Banu KIVCI TOKALI

Araştırma Direktörü

BTokali@halkyatirim.com.tr
+90 216 547 81 88

İlknur TURHAN

Müdür
Perakende, Cam, Çimento, GYO, Mobilya,
GıdaITurhan@halkyatirim.com.tr
+90 216 547 81 85

Ayşegül BAYRAM

Uzman
Strateji, Telekom, Madencilik, Savunma,
Yazılım, Teknoloji, Enerji, TarımABayram@halkyatirim.com.tr
+90 216 547 87 30

Mehmet Bilal BİRCAN

Uzman
Bankacılık, Dayanıklı TüketimMBircan@halkyatirim.com.tr
+90 216 547 82 53

Emil ABDULLAYEV

Uzman
Demir-Çelik, Petrol & GazEAbdullayev@halkyatirim.com.tr
+90 216 547 87 24

Yasin SARIHAN

Uzman Yardımcısı
OtomotivYSarihan@halkyatirim.com.tr
+90 216 547 87 26

ÇEKİNCE

Bu rapor ve yorumlardaki yazılar, bilgiler ve grafikler yalnızca bilgi edinilmesi amacıyla derlenmiştir. Burada yer alan yatırım bilgi, yorum ve tavsiyeleri yatırım danışmanlığı kapsamında değildir. Yatırım danışmanlığı hizmeti, yetkili kuruluşlar tarafından kişilerin risk ve getiri tercihleri dikkate alınarak kişiye özel, imzalanacak yatırım danışmanlığı sözleşmesi çerçevesinde sunulmaktadır. Burada yer alan yorum ve tavsiyeler ise genel niteliktedir. Bu tavsiyeler mali durumunuz ile risk ve getiri tercihlerinize uygun olmayabilir. Bu nedenle, sadece burada yer alan bilgilere dayanarak yatırım kararı verilmesi beklentilerinize uygun sonuçlar doğurmayabilir. Halk Yatırım, bu bilgilerin doğru, eksiksiz ve değişmez olduğunu garanti etmez, bilgi eksikliği ve yanlışlığından hiçbir şekilde sorumlu tutulamaz. Raporda yer alan ifadeler, hiçbir şekilde alış veya satış teklifi olarak değerlendirilemez. Halk Yatırım'ın rapordaki bilgiler dolayısıyla ortaya çıkabilecek doğrudan ve dolaylı kazanç ve zararlarla ilgili herhangi bir sorumluluğu yoktur. Bu ileti 05 Kasım 2014 tarih ve 29166 sayılı Resmî Gazetede yayınlanan ve 01 Mayıs 2015 tarihinde yürürlüğü giren "Elektronik Ticaretin Düzenlenmesi Hakkında" çıkan kanunun 2.Maddesi c bendinde belirtilen Ticari Elektronik ileti kapsamında değildir.

